

El presente informe refiere a los precios de comercialización e ingreso de hacienda para las categorías bovinas con destino a faena. Abarca los datos informados en el sitio web del Mercado Agroganadero de Cañuelas (MAG) hasta el 13 de Enero y las liquidaciones ingresadas

al SIO Carnes hasta el 12 de Enero. La semana 2 contó con tres días de operaciones en el MAG y cuatro días de operaciones en el SIO. Los precios están expresados en \$/Kilo vivo.

Síntesis

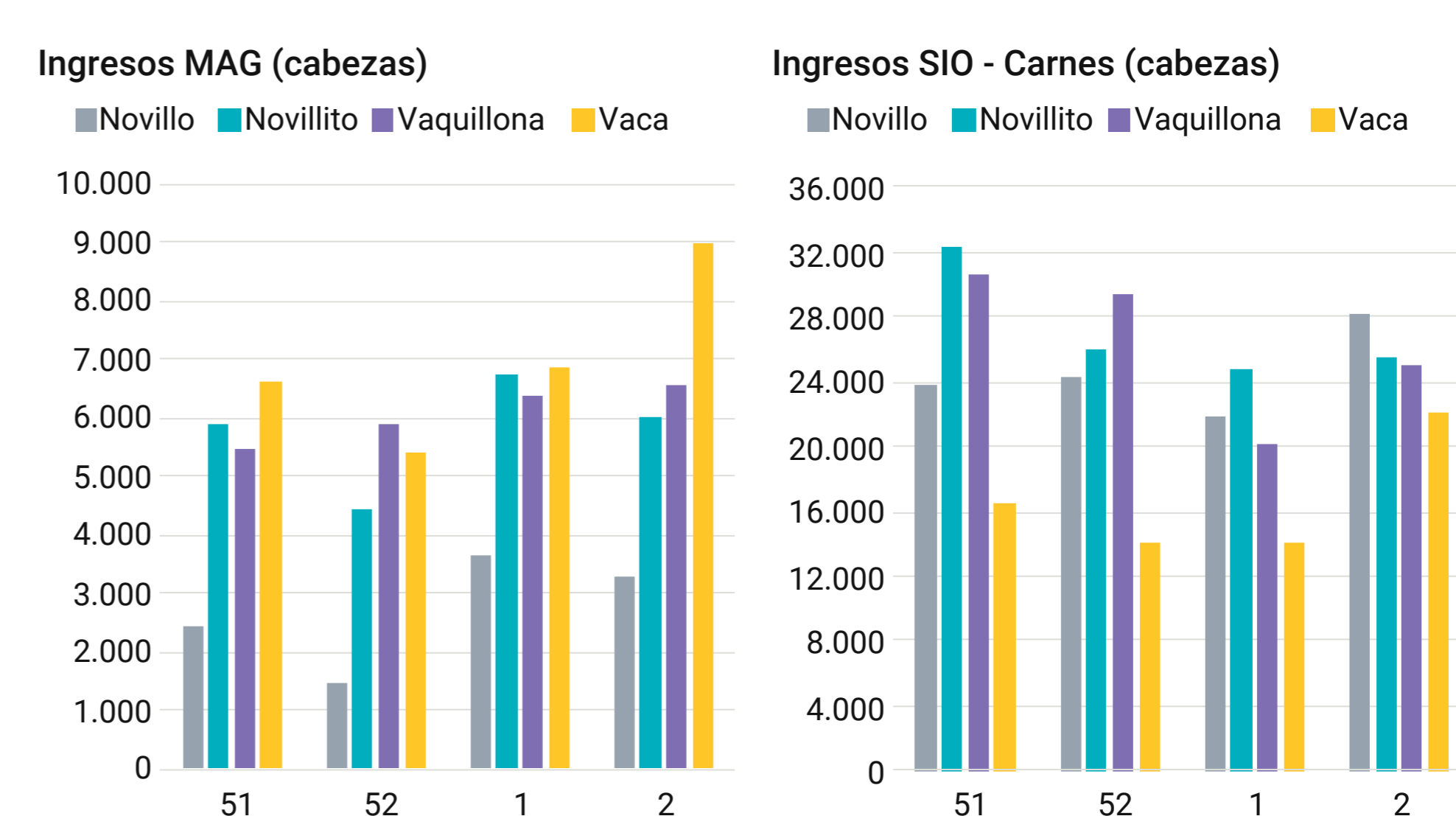
1. Precios con resultados mixtos en el SIO Carnes y subas leves en el MAG. Tras las bajas de la primera semana del año, en el MAG se observaron mayormente subas esta semana, destacándose la tendencia al alza que muestra la **Vaca**, acumulando una importante suba en las últimas 3 semanas. En el SIO también se evidencia la tendencia creciente en la **Vaca**, mientras que el **Novillo** se recupera parcialmente de la merma de la semana pasada y las categorías más asociadas al consumo doméstico muestran un sesgo a la baja luego de dos semanas creciendo.

2. Ingreso de Cabezas con mejoras generalizadas en el SIO Carnes y variaciones mixtas en el MAG. En el SIO la comercialización se recuperó con fuerza tras dos semanas en baja, liderada por una importante recomposición en la comercialización de la **Vaca** (mayor movimiento desde octubre) y una suba marginal en el **Novillito**. En el MAG los ingresos totales repuntaron levemente, llegando al mejor registro en cuatro semanas. Mientras que se observaron caídas en **Novillo** y **Novillito**, la **Vaca** registró una fuerte mejora, mostrando los mayores ingresos desde agosto pasado, al tiempo que se registró una modesta mejora en **Vaquillona**.

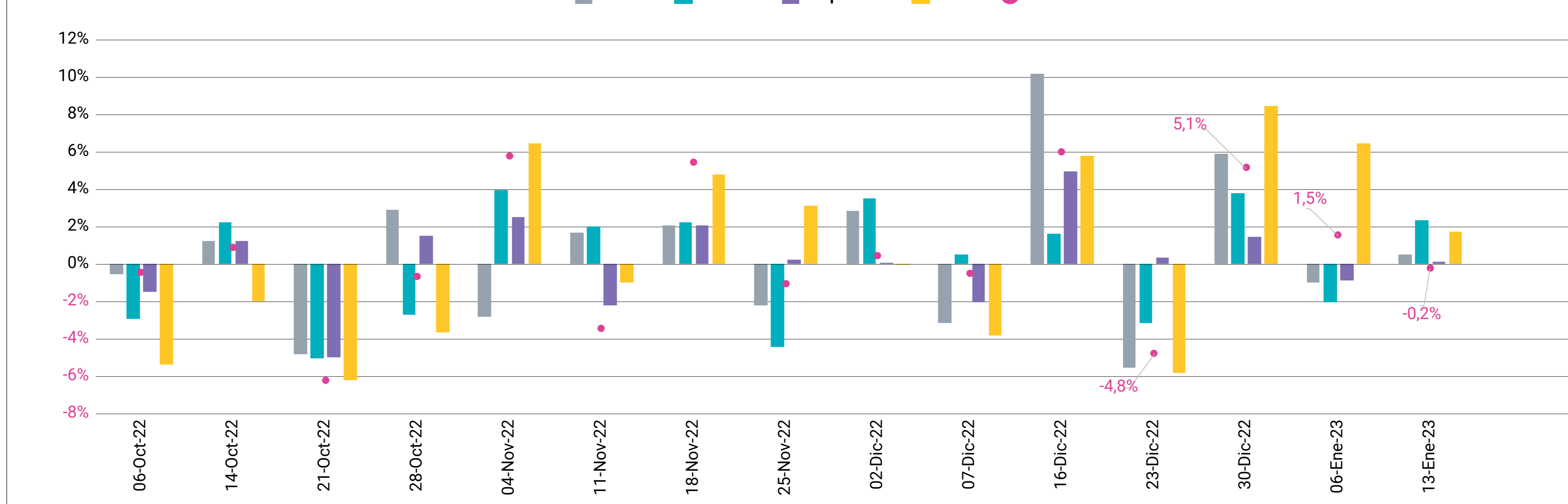
Evolución del ingreso de hacienda y precios promedio

Mercados agropecuarios Monitor semanal Mercado de Hacienda								
Semana 2	Mercado Agroganadero de Cañuelas (MAG)				SIO Carnes			
	Ingresos		Precio promedio		Ingresos*		Precio promedio	
	Cab.	Var. semanal	\$/kg	Var. semanal	Cab.	Var. semanal	\$/kg	Var. semanal
Novillo	3.268	▼ -10%	299,1	▲ 1%	28.131	▲ 29%	293,3	▲ 1%
Novillito	5.995	▼ -11%	312,2	▲ 2%	25.587	▲ 3%	278,4	▼ -3%
Vaquillona	6.534	▲ 3%	297,5	▲ 0%	24.967	▲ 24%	271,5	▼ 0%
Vaca	8.983	▲ 31%	237,9	▲ 2%	22.139	▲ 58%	233,8	▲ 5%
Total	24.780	▲ 5%	-	-	100.824	▲ 25%	-	-

Fuente: Sitio web MAG
Fuente: SIO Carnes
*Los datos del SIO Carnes son provisorios y sujetos a modificaciones.



Mercado Agroganadero | Precios por categoría e IGMAG



Precios

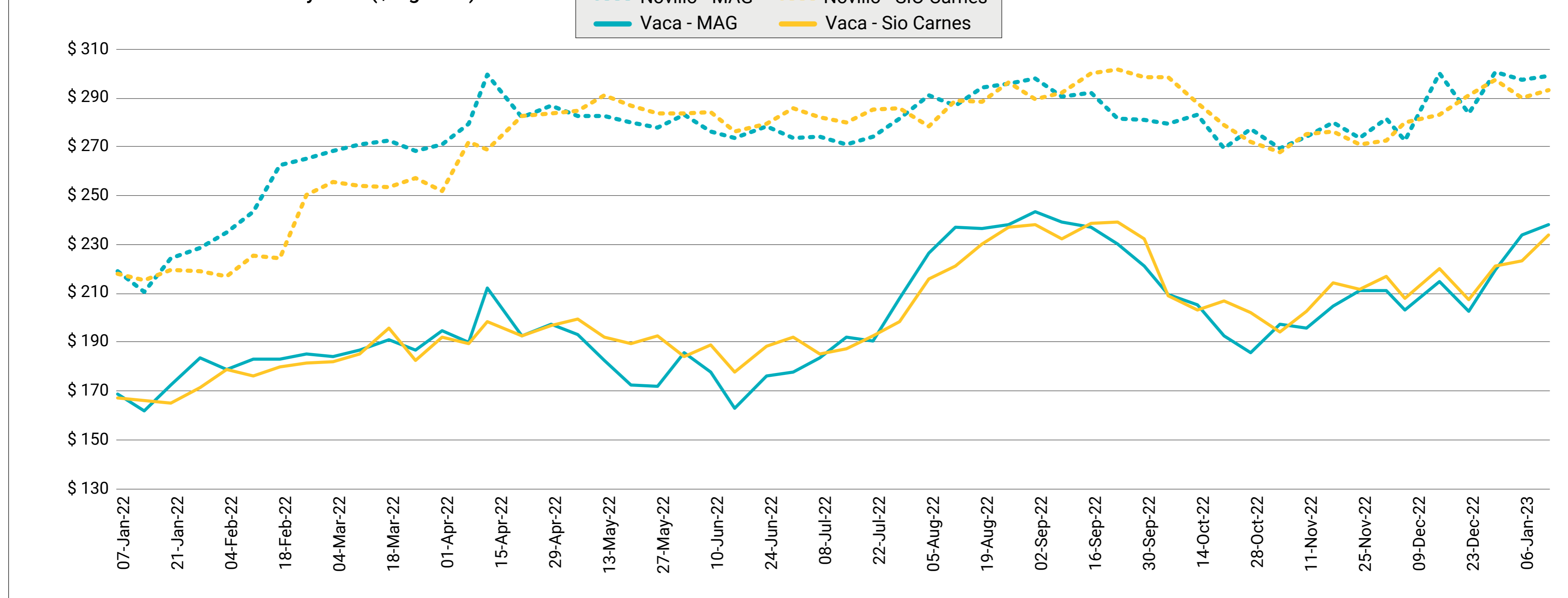
Novillo y Vaca

Los precios promedio de esta semana mostraron subas para el **Novillo** y la **Vaca**, tanto en el MAG como en el SIO. Ambas subas fueron marcadamente más pronunciadas en el SIO, principalmente en lo que se refiere a la **Vaca**, categoría que en los dos mercados muestra una tendencia al alza.

Novillo. En el SIO tuvo una mejora semanal del 1,1%, dejando la cotización en \$293,3, apenas por debajo del nivel de la última semana de diciembre. En el MAG, el precio (\$299,1) trepó 0,5%, marcando una cotización similar a la de finales de 2022.

Vaca. En el SIO el precio saltó 4,7% a \$233,8, elevándose 13% en las últimas 3 semanas, mientras que en el MAG el precio progresó 1,7%, dejando la cotización (\$237,9) 17% por encima de la de 3 semanas atrás.

Precios semanales de novillo y vaca (\$/kg. vivo)



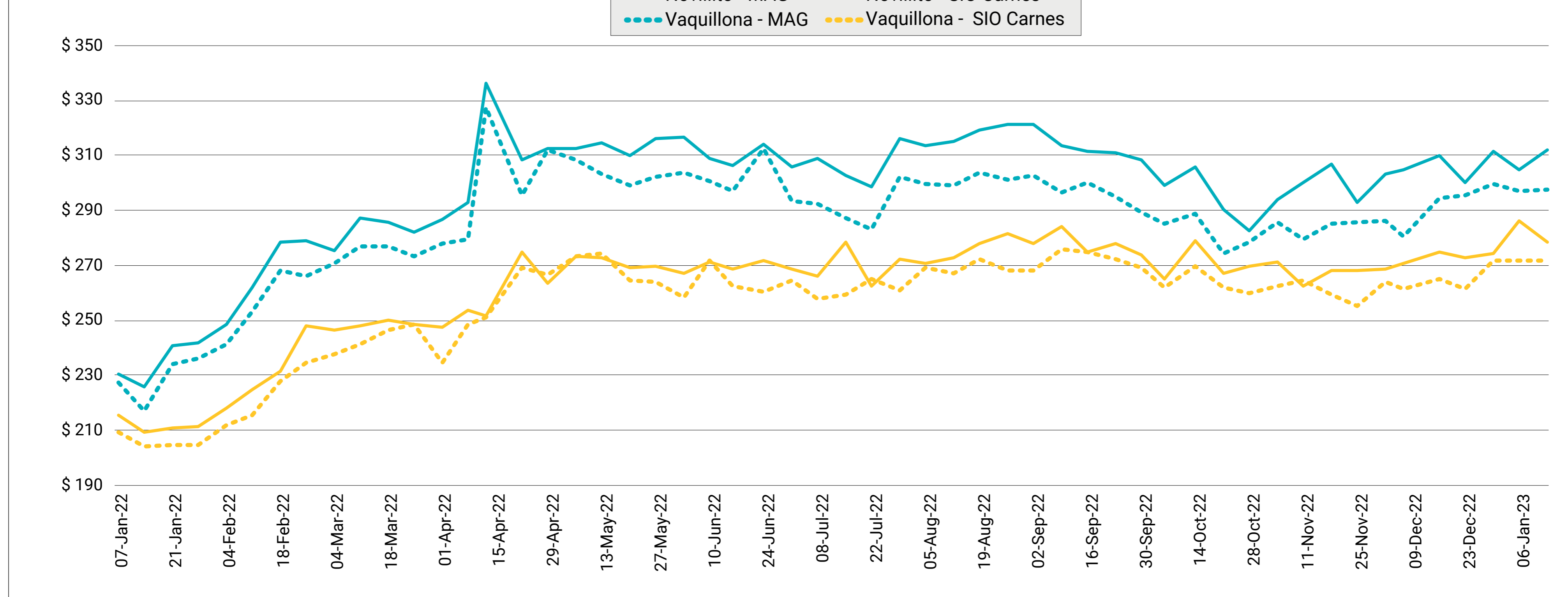
Novillito y Vaquillona

Los precios de las categorías mayormente destinadas al consumo interno mostraron bajas en el SIO y mejoras en el MAG, lo opuesto a la semana pasada. En el SIO, la mayor baja fue en el **Novillito**, tras dos semanas al alza, mientras que la **Vaquillona** permaneció estable. En el MAG, fue justamente el **Novillito** la categoría con el mayor incremento y, al igual que en el SIO, la **Vaquillona** permaneció casi invariante frente a la semana previa.

Novillito. En el SIO se vio una merma semanal del 2,7% a \$278,4, levemente por encima del promedio de las últimas 4 semanas. En el MAG, el precio promedio semanal trepa 2,4% a \$312,2, contrarrestando la baja de la semana pasada.

Vaquillona. En el SIO el precio permaneció estable en relación con la semana pasada (-0,2%), dejando la cotización en \$271,5. Misma tendencia se observó en el MAG (+0,1%), manteniendo la cotización en los \$297,5.

Precios semanales de novillito y vaquillona (\$/Kg. vivo)



Ingreso de cabezas

El ingreso de cabezas mostró mejoras generalizadas en el SIO Carnes y variaciones mixtas en el MAG. En el SIO la comercialización se recuperó con creces del retroceso de la semana pasada, siendo la mejor en 3 semanas. En el MAG, los mayores ingresos de la **Vaca** permitieron una segunda semana de mejoras en los ingresos totales, compensando las caídas registradas por el **Novillo** y el **Novillito**.

SIO Carnes. El incremento en el ingreso semanal ascendió al 25% y fue un 20% superior al promedio de las últimas 3 semanas. La **Vaca** se destacó, mostrando ingresos casi 60% superiores a los de la semana previa, mientras que el **Novillo** (+29%) y la **Vaquillona** (+24%) también registraron importantes repuntes. El **Novillito**, por su parte, experimentó una suba de menor magnitud (+3%).

MAG. El movimiento semanal marcó una leve mejora del 5%, hilando dos semanas en alza. Al igual que en el SIO, la recomposición estuvo liderada por la **Vaca** (+31%), acompañada por un ligero avance de la **Vaquillona** (+3%). El **Novillo** (-10%) y el **Novillito** (-11%) exhibieron sendas desmejoras.

Otras referencias de precios - Remates

Los precios comercializados en remates del interior que se exhiben buscan ser orientativos y como referencia adicional al SIO y MAG para una mejor interpretación de la dinámica del mercado.

Para la semana de referencia se relevan 4 remates que involucran un total de 1.497 animales para las categorías bajo análisis.

Buenos Aires - Benito Juárez				
12 de enero de 2023 - 481 cabezas				
Categorías	Cabezas	P. Kilo Min.	P. Kilo Máx.	P. Kilo Prom.
Vacas gordas	66	\$ 255,0	\$ 270,0	\$ 263,0
Vaca Manuf./Conserva	367	\$ 170,0	\$ 250,0	\$ 219,0
Novillos	11	\$ 255,0	\$ 292,0	\$ 273,1
Vaquillonas	37	\$ 262,0	\$ 262,0	\$ 262,0

Buenos Aires - Tandil				
13 de enero de 2023 - 404 cabezas				
Categorías	Cabezas	P. Kilo Min.	P. Kilo Máx.	P. Kilo Prom.
Vacas gordas	71	\$ 250,0	\$ 268,0	\$ 260,1
Vaca Manuf./Conserva	209	\$ 180,0	\$ 252,0	\$ 228,8
Novillitos	19	\$ 325,0	\$ 340,0	\$ 330,5
Novillos	38	\$ 275,0	\$ 320,0	\$ 307,0
Vaquillonas	67	\$ 280,0	\$ 330,0	\$ 315,1

Buenos Aires - Bolívar				
11 de enero de 2023 - 395 cabezas				
Categorías	Cabezas	P. Kilo Min.	P. Kilo Máx.	P. Kilo Prom.
Vacas gordas	58	\$ 261,0	\$ 271,0	\$ 266,3
Vaca Manuf./Conserva	72	\$ 190,0	\$ 243,0	\$ 222,1
Novillitos	89	\$ 320,0	\$ 335,0	\$ 328,3
Novillos	51	\$ 295,0	\$ 320,0	\$ 311,0
Vaquillonas	125	\$ 264,0	\$ 337,0	\$ 312,7

Buenos Aires - Azul				
10 de enero de 2023 - 217 cabezas				
Categorías	Cabezas	P. Kilo Min.	P. Kilo Máx.	P. Kilo Prom.
Vacas gordas	51	\$ 240,0	\$ 266,0	\$ 253,3
Vaca Manuf./Conserva	97	\$ 160,0	\$ 243,0	\$ 227,6
Novillos	69	\$ 270,0	\$ 285,0	\$ 280,7

Fuente: DPM-SSMA en base a Entre Surcos y Corrales.